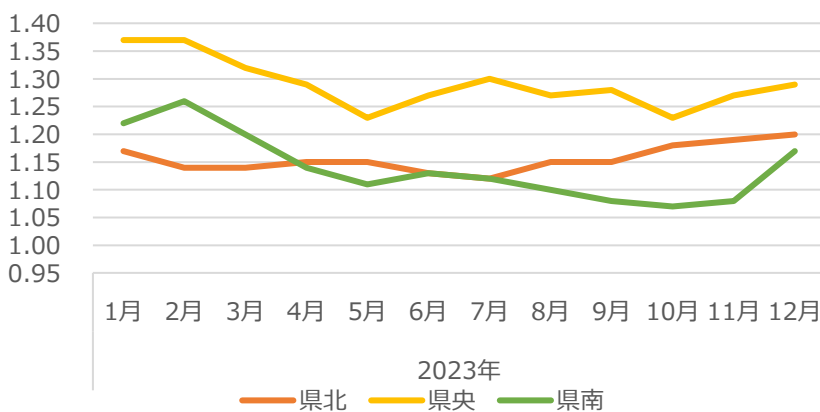


# 12月 2023

- Point 01** | 栃木県内のエリア別での2023年12月の有効求人倍率を見ると、県北、県央、県南エリアの有効求人倍率が全月より微増している。
- Point 02** | 栃木県全体での有効求人倍率は1.10倍と前月より微減している。有効求人数は約38,379件、有効求職者数は約32,531件である。
- Point 03** | 栃木県全体での求人広告の掲載件数は週平均で約3,377件となっている。前年同月比での掲載件数は約143.4%であり、前月比では約207件の増加となっている。

## 栃木エリア別採用市場動向

### 栃木エリア別有効求人倍率推移



参考：栃木県労働局「地域別求人倍率（インデックス）」 有効求人倍率は原数値で記載

### 県北有効求人倍率

# 1.20

倍

前月比 0.01pt UP

### 県央有効求人倍率

# 1.29

倍

前月比 0.02pt UP

### 県南有効求人倍率

# 1.17

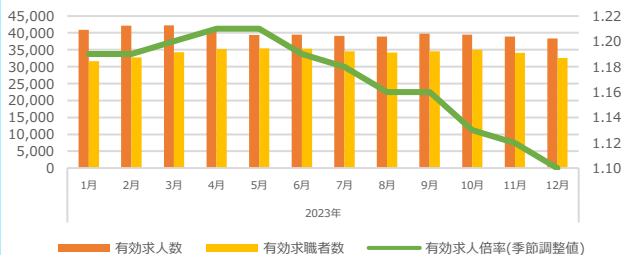
倍

前月比 0.09pt UP

栃木県のエリア別求人倍率を見ると、全体として求職者有利な市場だということが分かる。県北、県央、県南エリアの有効求人倍率が全月より微増している。

## 栃木県採用市場動向

### 栃木県一般職業紹介状況



### 有効求人倍率

# 1.10

倍

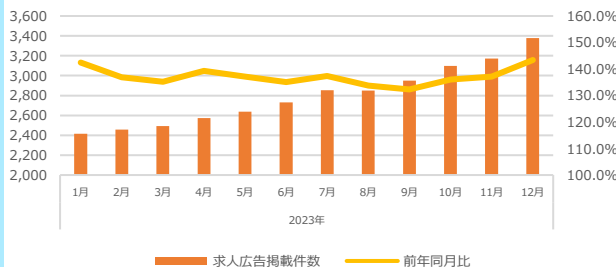
前月比 0.02pt down

栃木県全体での有効求人倍率は1.10倍と前月より微減している。有効求人数は約38,379件、有効求職者数は約32,531件である。

参考：栃木県労働局「労働市場のようす（インデックス）」 有効求人倍率は季節調整値で記載

## 栃木県求人広告市場動向

### 栃木県求人広告掲載件数（週平均）



### 求人広告掲載件数(週平均)

# 3,377

件

前月比 207件 UP

栃木県全体での求人広告の掲載件数は週平均で約3,377件となっている。前年同月比での掲載件数は約143.4%であり、前月比では約207件の増加となっている。

参考：HRog[2023年12月第1週 正社員系媒体 求人掲載件数レポート]