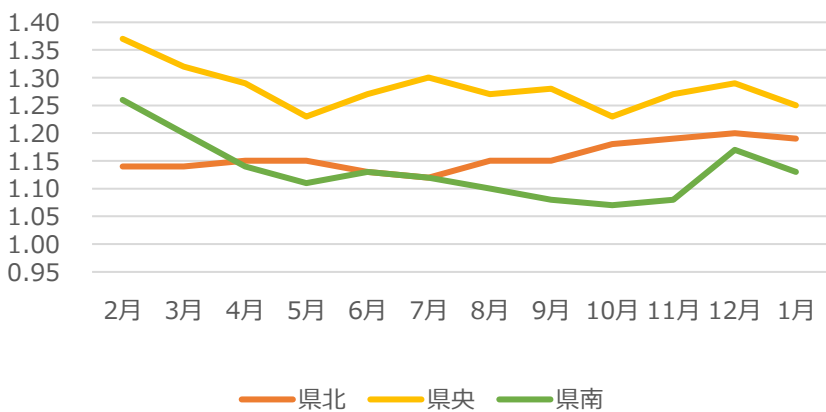


1月 2024

- Point 01** | 栃木県内のエリア別での2024年1月の有効求人倍率を見ると、県北、県央、県南エリアの有効求人倍率が全月より微減している。
- Point 02** | 栃木県全体での有効求人倍率は1.13倍と前月より微増している。有効求人数は約39,551件、有効求職者数は約33,228件である。
- Point 03** | 栃木県全体での求人広告の掲載件数は週平均で約3,416件となっている。前年同月比での掲載件数は約141.4%であり、前月比では約39件の増加となっている。

栃木エリア別採用市場動向

栃木エリア別有効求人倍率推移



参考：栃木県労働局「地域別求人倍率（インデックス）」有効求人倍率は原数値で記載

県北有効求人倍率

1.19 倍

前月比 ↓
0.01pt down

県央有効求人倍率

1.25 倍

前月比 ↓
0.04pt down

県南有効求人倍率

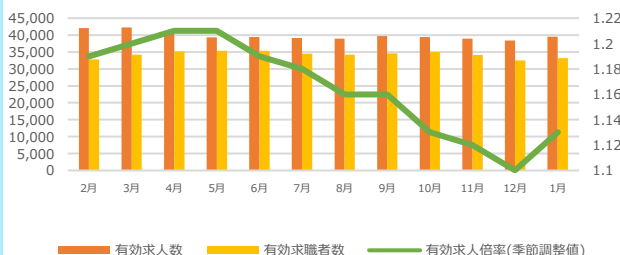
1.13 倍

前月比 ↓
0.04pt down

栃木県のエリア別求人倍率を見ると、全体として求職者有利な市場だということが分かる。県北、県央、県南エリアの有効求人倍率が全月より微減している。

栃木県採用市場動向

栃木県一般職業紹介状況



有効求人倍率

1.13 倍

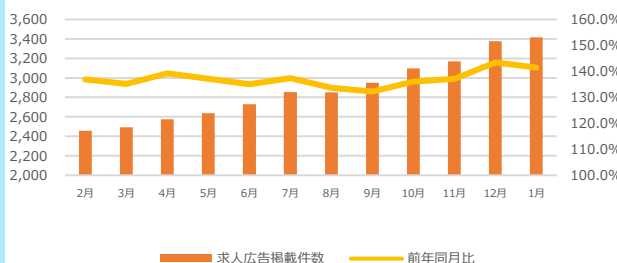
前月比 0.03pt ↑ UP

栃木県全体での有効求人倍率は1.13倍と前月より微増している。有効求人数は約39,551件、有効求職者数は約33,228件である。

参考：栃木県労働局「労働市場のようす（インデックス）」有効求人倍率は季節調整値で記載

栃木県求人広告市場動向

栃木県求人広告掲載件数（週平均）



求人広告掲載件数(週平均)

3,416 件

前月比 39件 ↑ UP

栃木県全体での求人広告の掲載件数は週平均で約3,416件となっている。前年同月比での掲載件数は約141.4%であり、前月比では約39件の増加となっている。

参考：HRog[2024年1月第1週 正社員系媒体 求人掲載件数レポート]