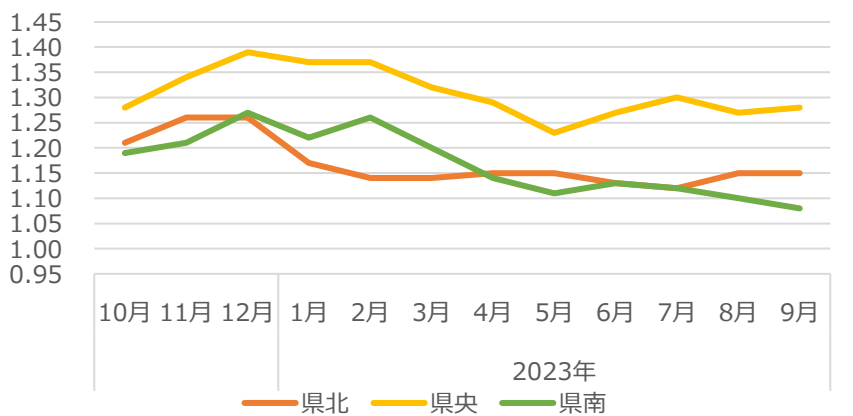


9月 2023

- Point 01** | 栃木県内のエリア別での2023年9月の有効求人倍率を見ると、県北エリアの有効求人倍率が全月より変化なし、県央エリアが前月より微増し、県南エリアが前月より微減している。
- Point 02** | 栃木県全体での有効求人倍率は1.16倍と前月より変化なし。有効求人数は約39,741件、有効求職者数は約34,571件である。
- Point 03** | 栃木県全体での求人広告の掲載件数は週平均で約12,752件となっている。前年同月比での掲載件数は約103.3%であり、前月比では約1,044件の減少となっている。

栃木エリア別採用市場動向

栃木エリア別有効求人倍率推移



参考：栃木県労働局「地域別求人倍率（インデックス）」 有効求人倍率は原数値で記載

県北有効求人倍率

1.15 倍

前月比 変化なし flat

県央有効求人倍率

1.28 倍

前月比 0.01pt UP

県南有効求人倍率

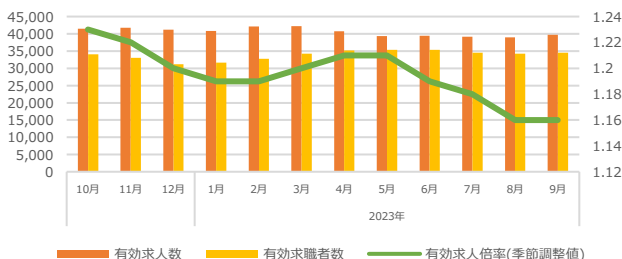
1.08 倍

前月比 0.02pt down

栃木県のエリア別求人倍率を見ると、全体として求職者有利な市場だということが分かる。県北エリアの有効求人倍率が全月より変化なし、県央エリアが前月より微増し、県南エリアが前月より微減している。

栃木県採用市場動向

栃木県一般職業紹介状況



有効求人倍率

1.16 倍

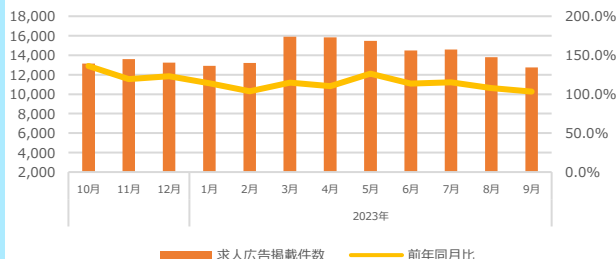
前月比 変化なし flat

栃木県全体での有効求人倍率は1.16倍と前月より変化なし。有効求人数は約39,741件、有効求職者数は約34,571件である。

参考：栃木県労働局「労働市場のよすが（インデックス）」 有効求人倍率は季節調整値で記載

栃木県求人広告市場動向

栃木県求人広告掲載件数（週平均）



求人広告掲載件数(週平均)

12,752 件

前月比 1,044件 down

栃木県全体での求人広告の掲載件数は週平均で約12,752件となっている。前年同月比での掲載件数は約103.3%であり、前月比では約1,044件の減少となっている。

参考：公益社団法人全国求人情報協会「求人広告掲載件数等集計結果（2023年9月分）」