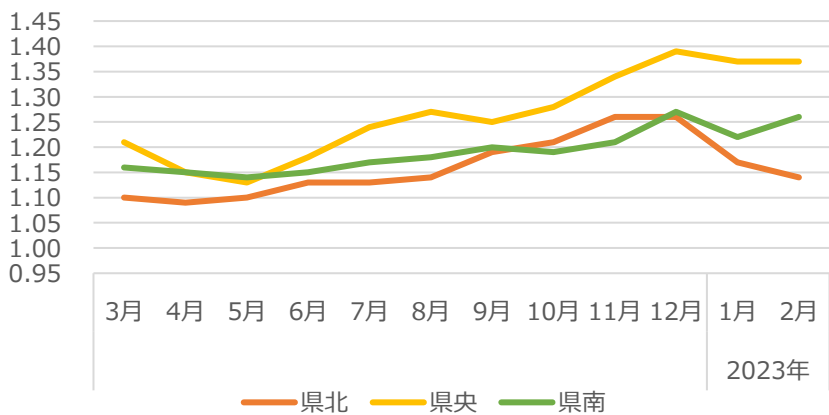


2月 2023

- Point 01** | 栃木県内のエリア別での2023年2月の有効求人倍率を見ると、県北エリアが前月より微減し、県央では変化なし、県南が前月より増加している。
- Point 02** | 栃木県全体での有効求人倍率は1.19倍と前月との数値と変化はない。有効求人数は約42,110件、有効求職者数は約32,795件である。
- Point 03** | 栃木県全体での求人広告の掲載件数は週平均で約13,210件となっている。前年同月比での掲載件数は約103.7%であり、前月比では約301件の増加となっている。

栃木エリア別採用市場動向

栃木エリア別有効求人倍率推移



参考：栃木県労働局「地域別求人倍率（インデックス）」有効求人倍率は原数値で記載

県北有効求人倍率

1.14 倍

前月比 0.03pt down

県央有効求人倍率

1.37 倍

前月比 変化なし flat

県南有効求人倍率

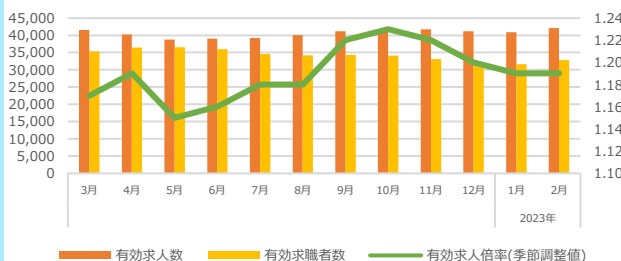
1.26 倍

前月比 0.04pt UP

栃木県のエリア別求人倍率を見ると、全体として求職者有利な市場だということが分かる。県北エリアの有効求人倍率が前月より微減し、県央では変化なし、県南が前月より増加している。

栃木県採用市場動向

栃木県一般職業紹介状況



有効求人倍率

1.19 倍

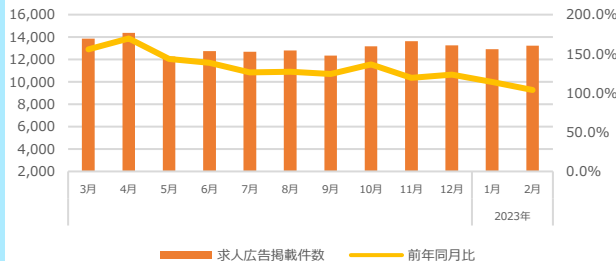
前月比 変化なし flat

栃木県全体での有効求人倍率は1.19倍と前月との数値と変化はない。有効求人数は約42,110件、有効求職者数は約32,795件である。

参考：栃木県労働局「労働市場のよすが（インデックス）」有効求人倍率は季節調整値で記載

栃木県求人広告市場動向

栃木県求人広告掲載件数（週平均）



求人広告掲載件数(週平均)

13,210 件

前月比 301件 UP

栃木県全体での求人広告の掲載件数は週平均で約13,210件となっている。前年同月比での掲載件数は約103.7%であり、前月比では約301件の増加となっている。

参考：公益社団法人全国求人情報協会「求人広告掲載件数等集計結果（2023年2月分）」